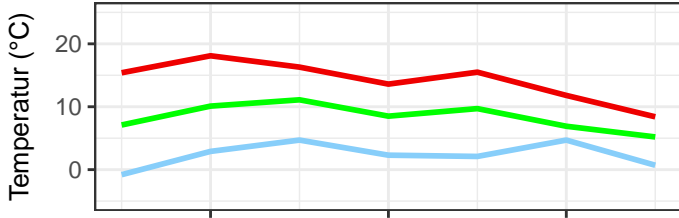


Temperaturminimum Temperaturmittel Temperaturmaximum

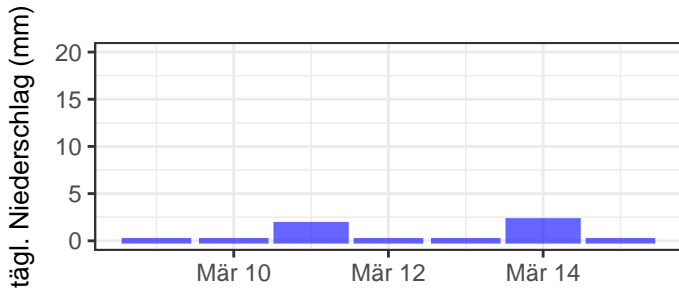
täglicher Niederschlag

Rel. Luftfeuchte (%)

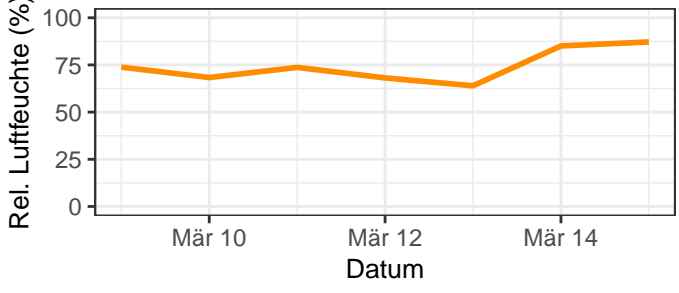
### Bernburg, 2026, KW 11



Mär 10 Mär 12 Mär 14

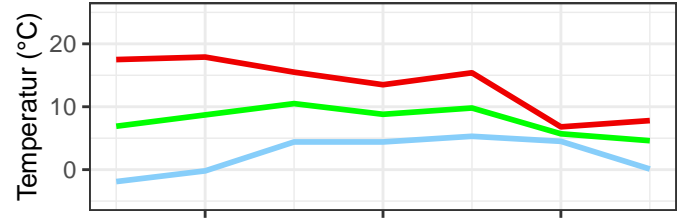


Mär 10 Mär 12 Mär 14

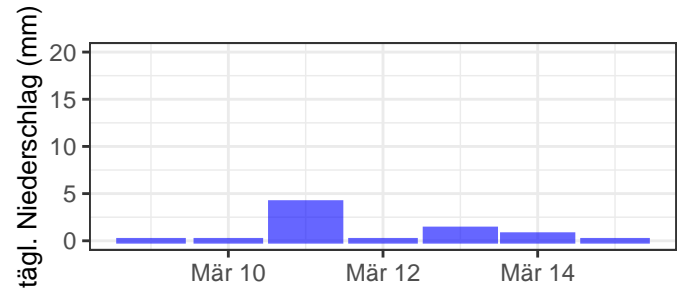


Mär 10 Mär 12 Mär 14 Datum

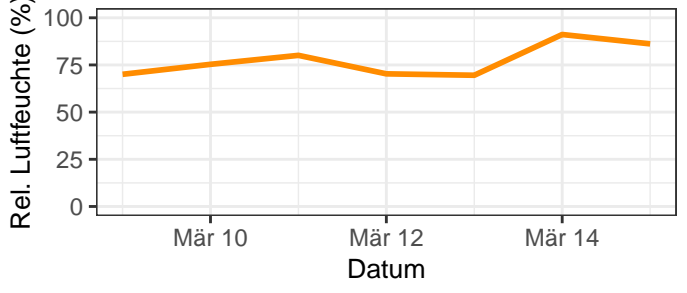
### Gardelegen, 2026, KW 11



Mär 10 Mär 12 Mär 14

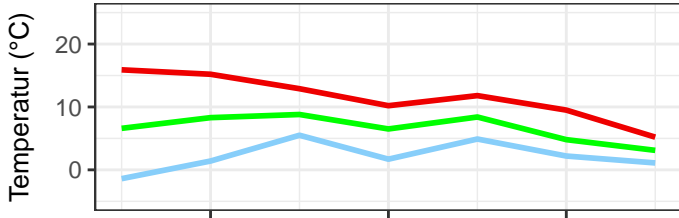


Mär 10 Mär 12 Mär 14

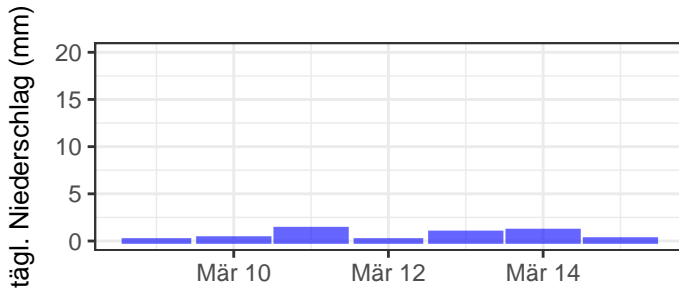


Mär 10 Mär 12 Mär 14 Datum

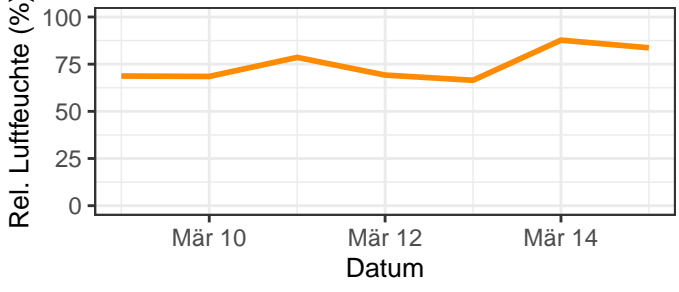
### Harzgerode, 2026, KW 11



Mär 10 Mär 12 Mär 14

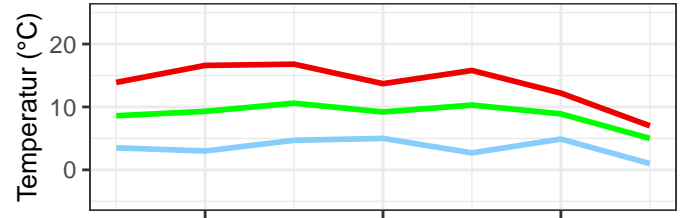


Mär 10 Mär 12 Mär 14

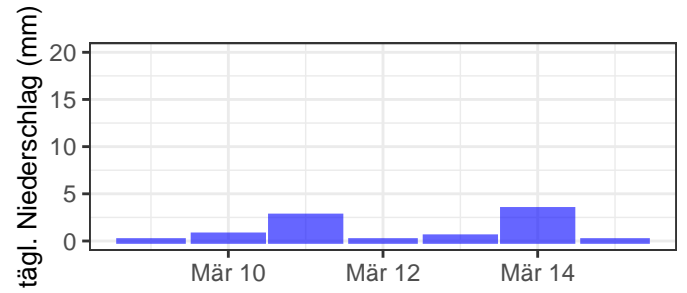


Mär 10 Mär 12 Mär 14 Datum

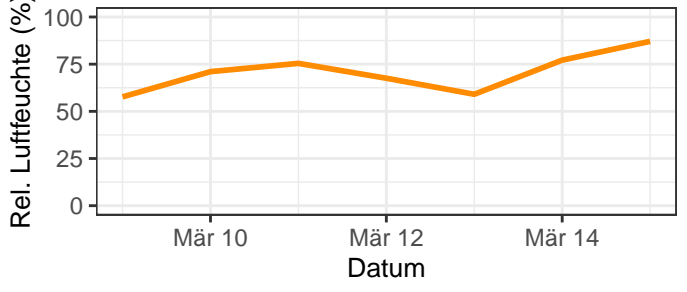
### Wittenberg, 2026, KW 11



Mär 10 Mär 12 Mär 14



Mär 10 Mär 12 Mär 14



Mär 10 Mär 12 Mär 14 Datum